

MIGRANTI NA MLADOBOLAVSKU



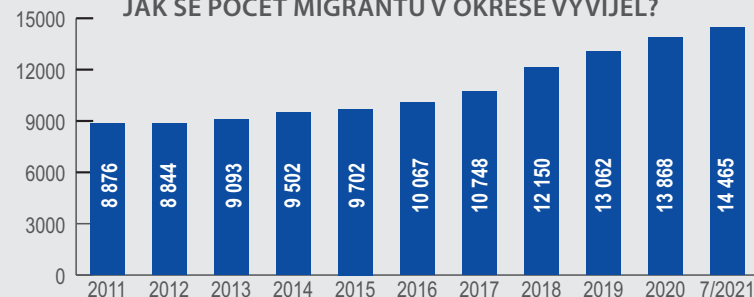
NA KONCI ROKU 2020 ŽILO V OKRESE MLADÁ BOLESLAV **13 868** MIGRANTŮ.

MIGRANTI TAK TVOŘÍ **10,6 %** Z CELKOVÉHO POČTU OBYVATEL OKRESU MLADÁ BOLESLAV.




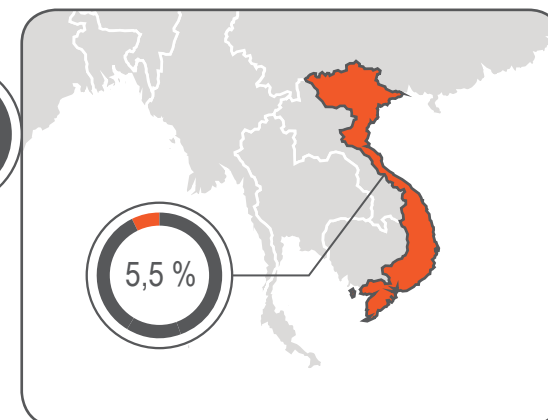
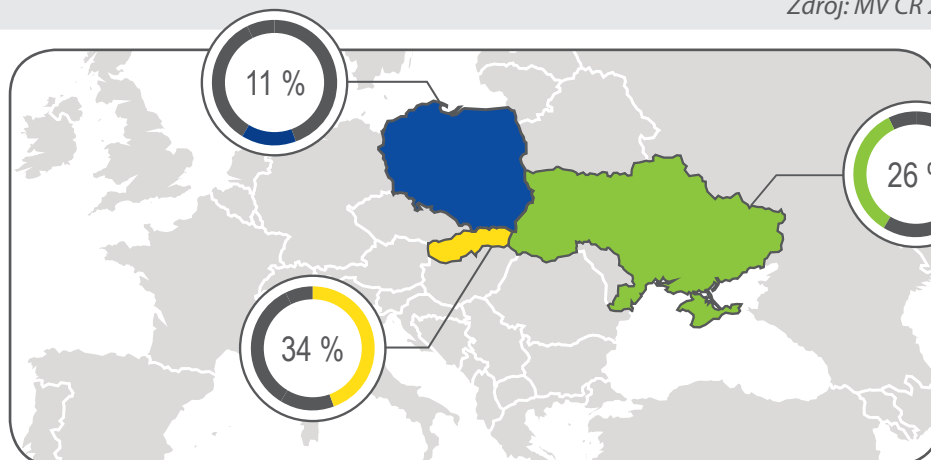
Zdroj: ČSÚ, 2021. Stav k 31. 12. 2020

JAK SE POČET MIGRANTŮ V OKRESE VYVÍJEL?



Zdroj: MV ČR 2021, stav k 31. 7. 2021

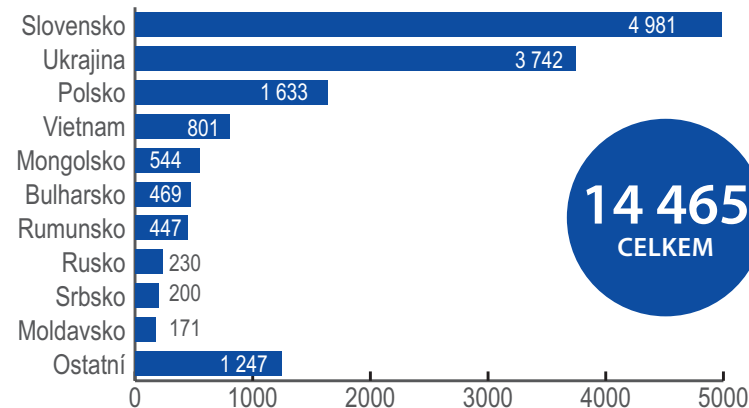
NEJVÍCE MIGRANTŮ NA MLADOBOLAVSKU POCHÁZÍ ZE ZEMÍ BLÍZKÝCH, JAKO JE **SLOVENSKO (34 %), UKRAJINA (26 %), POLSKO (11 %)**, ALE I ZE VZDÁLENĚJŠÍHO **VIETNAMU (5,5 %)**.



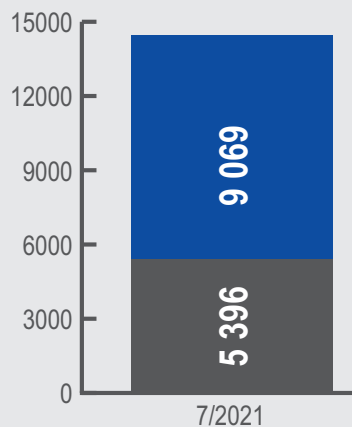
Zdroj: MV ČR 2021

10 NEJČASTĚJŠÍCH STÁTNÍCH OBČANSTVÍ MIGRANTŮ V OKRESE MLADÁ BOLESLAV

Zdroj: MV ČR 2021, stav k 31. 7. 2021



14 465
CELKEM



Muži - migranti



Ženy - migrantky

63 %
MIGRANTŮ NA
MLADOBOLESLAVSKU
JSOU
MUŽI

Zdroj: MV ČR 2021

VÝZNAMNÁ ČÁST MIGRANTŮ USILUJE O SETRVÁNÍ V ČR.

ROSTE PODÍL MIGRANTŮ – RODINNÝCH PŘÍSLUŠNÍKŮ A JEJICH DĚTÍ.



NA KONCI ČERVENCE 2021 MĚLO

37 %

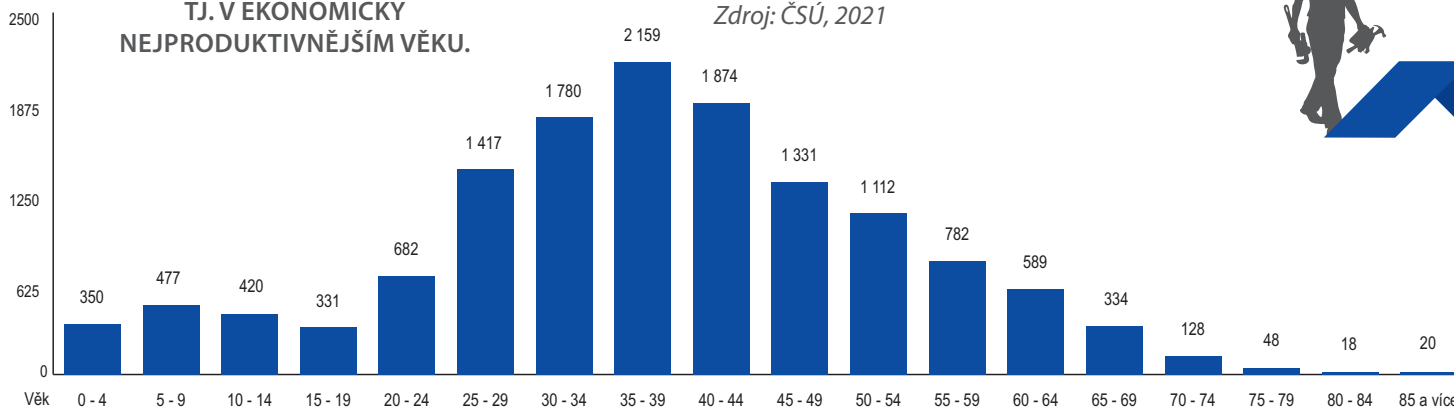
MIGRANTŮ NA MLADOBOLESLAVSKU TRVALÝ POBYT.

ZVYŠUJÍCÍ SE POČTY MIGRANTŮ VYTVÁŘEJÍ TLAK NA INFRASTRUKTURU SLUŽEB A JEJICH DOSTUPNOST (BYDLENÍ, ZDRAVOTNICTVÍ, SOCIÁLNÍ SLUŽBY, ŠKOLSTVÍ).

V REGIONU PŘIBÝVÁ ZAHRANIČNÍCH PRACOVNÍKŮ – ZVYŠUJE SE POPTÁVKA I ZAPOJENÍ ZAMĚSTNAVATELŮ DO VLÁDNÍCH PROGRAMŮ EKONOMICKÉ MIGRACE.

ZAHRANIČNÍ PRACOVNÍCI (ZEJM. AGENTURNÍ) JSOU SNAŽŠÍM TERČEM ZNEUŽÍVÁNÍ NA TRHU PRÁCE.

VÍCE NEŽ **62 %**
MIGRANTŮ V OKRESE MLADÁ BOLESLAV
BYLO NA KONCI ROKU 2020 VE VĚKU
OD 25 DO 49 LET,
TJ. V EKONOMICKY
NEJPRODUKTIVNĚJŠÍM VĚKU.



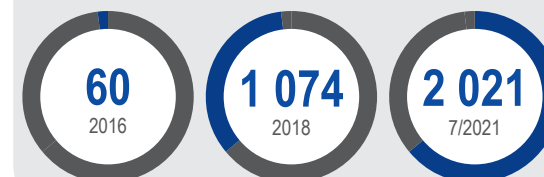
VĚKOVÁ STRUKTURA MIGRANTŮ
V OKRESE MLADÁ BOLESLAV (k 31. 12. 2020)

Zdroj: ČSÚ, 2021



POČTY DRŽITELŮ ZAMĚSTNANECKÝCH
KARET V MLADÉ BOLESLAVI VÝRAZNĚ

STOUPAJÍ.



Zdroj: Portál data.mpsv.cz, 2021



Evropská unie
Evropský sociální fond
Operační program Zaměstnanost



www.cicops.cz