

## INFORMACE PRO RODIČE

## 1. PROSPĚCH A CHOVÁNÍ ŽÁKA



Datum	Předmět	Obsah sdělení	Známka	Podpis
15. 3.	M	Domácí úkol	3	Picasso
18. 3.	Čj	Malá a velká písmena	5	
21. 3.	Př	Ptáci	1	
21. 3.	Hv	Písnička	2	
25. 3.	Aj	Slovíčka	4	
26. 3.	M	Neměl pravítko a kružítka.		

poznámka

Doplňte známky podle zápisu v ŽK:


- Syn **má** z matematiky (z domácího úkolu) trojku.
- Dcera **má** z češtiny (z velkých písmen) .....
- Syn **dostal** z přírodopisu .....
- Dcera **dostala** z hudebky .....
- Syn má z angličtiny (ze slovíček) .....

## HODNOCENÍ = známky

- |                        |    |             |
|------------------------|----|-------------|
| 👍 1 jednička/výborně   | 1- | jedna mínus |
| 2 dvojka/chvalitebně   | 2- | dva mínus   |
| 3 trojka/dobře         | 3- | tři mínus   |
| 4 čtyřka/dostatečně    | 4- | čtyři mínus |
| 👎 5 pětka/nedostatečně |    |             |

## 2. ČTVRTLETNÍ HODNOCENÍ

Předmět	Hodnocení	Podpis učitele	Podpis rodičů
Čj	neklasifikován		Picasso
M	chvalitebně		
Z	dobře		
D	dostatečně		
Aj	výborně		



## CHOVÁNÍ:

velmi dobré  
uspokojivé  
neuspokojivé

Doplňte předměty a známky podle zápisu v ŽK, pište celé věty:

příklad: Syn/dcera má z matematiky dvojku.

- Syn má .....
- Dcera má .....
- .....
- .....

Syn je z češtiny neklasifikován.  
Dcera je z češtiny neklasifikována.

### 3. JINÁ SDĚLENÍ. Napište slova k obrázkům.





divadlo

poslední hodina

třídní schůzky

výlet


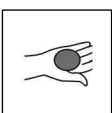

volno

<div style="border: 1px solid blue; padding: 5px; display: inline-block;">A</div> 	<div style="border: 1px solid blue; padding: 5px; display: inline-block;">B</div> 	<div style="border: 1px solid blue; padding: 5px; display: inline-block;">C</div> 												
<div style="border: 1px solid blue; padding: 5px; display: inline-block;">D</div> 	<div style="border: 1px solid blue; padding: 5px; display: inline-block;">E</div> <table border="1" style="display: inline-table; margin-left: 10px;"> <tr> <td></td> <td>1.</td> <td>2.</td> <td>3.</td> <td>4.</td> <td>5.</td> </tr> <tr> <td>PO</td> <td>ČJ</td> <td>M</td> <td>HV</td> <td>F</td> <td style="border: 2px solid orange;">AJ</td> </tr> </table>			1.	2.	3.	4.	5.	PO	ČJ	M	HV	F	AJ
	1.	2.	3.	4.	5.									
PO	ČJ	M	HV	F	AJ									

### 4. Čtete jiná sdělení a doplňte písmeno obrázku:

Datum	Jiná sdělení		Podpis učitele	Podpis rodičů
26. 3.	V pátek půjdeme do <u>divadla</u> . Přinesu 80 Kč.	B		<i>Picasso</i>
31. 3.	Dne 15. 4. v 17:30 se koná <u>třídní schůzka</u> .			
15. 4.	Dne 30. 4. je ředitelské <u>volno</u> .			
2. 5.	V pondělí 3.5. odpadá <u>poslední hodina</u> .			
10. 5.	Dne 28. 5. pojedeme na <u>školní výlet</u> . Do pátku přinesu 150 Kč.			

### 5. DŮLEŽITÁ SLOVESA

	BÝT	MÍT	UMĚT
já ty on/ona my	jsem jsi je – není jsme 	mám máš má – nemá máme 	umím umíš umí – neumí umíme 
minulý čas (včera)	byl / byla nebyl / nebyla	měl / měla neměl / neměla	uměl / uměla neuměl / neuměla

### 6. Doplňte správné sloveso.

DNES	VČERA
😊 Anna ..... šikovná.	😞 Tereza ..... domácí úkol.
😞 Andrej ..... písničku.	😊 Eva ..... na výletě.
😞 Maxim ..... pravítko.	😞 Aleš ..... pomůcky.
😊 Janička ..... čísla 0–10.	😊 Martin ..... slovíčka.